

# Rund um das



Pfiffige Aufgaben und Sprachspiele  
für Schlauköpfe

Arbeitsheft für die Vorbereitungs- und 1. Klasse



## Inhaltsverzeichnis

Reime bilden und erkennen	6 – 9	<b>S s</b>	46 – 47
Wörter in Silben zerlegen	10 – 13	<b>T t</b>	48 – 49
Laute differenzieren	14 – 15	<b>R r</b>	50 – 51
Anlaute erkennen	16 – 17	Anlaute erkennen	52
Die Silbenkönige	18 – 19	Das kannst du schon!	53
<b>A a</b>	20 – 22	<b>B b</b>	54 – 55
<b>E e</b>	23 – 25	<b>W w</b>	56 – 57
<b>I i</b>	26 – 28	<b>D d</b>	58 – 59
<b>O o</b>	29 – 31	<b>H h</b>	60 – 61
<b>U u</b>	32 – 34	<b>G g</b>	62 – 63
Wörter in Silben zerlegen	35	<b>F f</b>	64 – 65
Silbenkönige	36	Anlaute erkennen	66
<b>M m</b>	37 – 39	Das kannst du schon!	67
<b>L l</b>	40 – 42	<b>Au au</b>	68
<b>N n</b>	43 – 45	<b>Ei ei</b>	69



<b>K k</b>	70 – 71
<b>Z z</b>	72 – 73
<b>tz, ck</b>	74
<b>ie</b>	75
<b>Eu eu</b>	76
Festigung <b>Au au, Ei ei, Eu eu</b>	77
<b>P p</b>	78 – 79
<b>Sch sch</b>	80
<b>St st, Sp sp</b>	81
Anlaute erkennen	82
Das kannst du schon!	83
<b>Ä ä, Ö ö, Ü ü</b>	84
Festigung <b>Ä ä, Ö ö, Ü ü</b>	85
<b>J j</b>	86 – 87
<b>Qu qu</b>	88 – 89

<b>V v</b>	90 – 91
Anlaute erkennen	92
Das kannst du schon!	93
<b>X x</b>	94
<b>Y y</b>	95
<b>C c</b>	96
<b>Ch ch</b>	97
<b>Pf pf</b>	98
<b>ß</b>	99
<b>Äu äu</b>	100
Das kannst du schon!	101
Wörterkette	102
Lesezeichen	103







Reim doch mal! Nenne die Wörter.


Verbinde die Reimpaare miteinander.

Verwende für jedes Reimpaar eine andere Farbe.

We know  
books



Buch - Tuch, Kuh - Schuh, Traube - Schraube, Tasse - Kasse, Schlüssel - Rüssel




Tanne - Pfanne, Eule - Beule, Reis - Eis, Dieb - Sieb, Welt - Zelt, Rock - Stock



Welches Bild passt nicht in die Reihe?

Such das Wort, das sich nicht reimt.









Streiche es durch. So: **X**



Dose, Rose, Hose, (Apfel), Matrose; Schnee, Tee, (Glühbirne), See, Fee; Tasche, (Erdbeere), Flasche, Masche, Asche; Schwein, Bein, Stein, Wein, (Brille); Knopf, (Rabe), Zopf, Topf, Kopf

Was reimt sich auf ... ?

Zeichne die fehlenden Bilder und male sie aus.



Maus - Haus; Pinsel - Insel; Fisch - Tisch; Igel - Spiegel; Nase - Hase



Trenne die Wörter in Silben.


We know books

Zeichne für jede Silbe einen Bogen.


So:  → 1 Silbe

 → 2 Silben

 → 3 Silben



Schere, Tafel, Malkasten, Anspitzer, Klebstoff, Bleistift, Buntstift, Heft, Lineal, Kreide, Lehrer, Klassenraum, Schüler, Buch



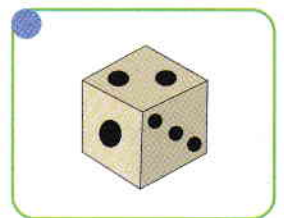





Regenschirm, Kürbis, Jacke, Schal, Blatt, Fuchs, Fledermaus, Haufen, Haselnuss, Mütze, Drachen, Baum, Eichhörnchen, Ast, Pilz, Gespenst, Hut, Pullover, Regen, Wind



Schwinge und verbinde.  
Streiche falsche Bilder durch.

So: **X**



Unterhose, Unterhemd, Fisch, Würfel, Gürtel, Tomate, Latzhose, Gitarre, Banane, Teddybär, Henne, Pyjama, Zitrone, Hut





Zähle die Silbenbögen.

Zeichne Bilder dazu und male sie aus.

LEBRIS

Wiknow books



Zum Beispiel: Tisch, Bild, Dose, Kamel, Banane, Zitrone